

# تسجيل المساقات الدراسية لطلبة الماجستير

---

دليل المستخدم

## 1: الوصول للخدمة

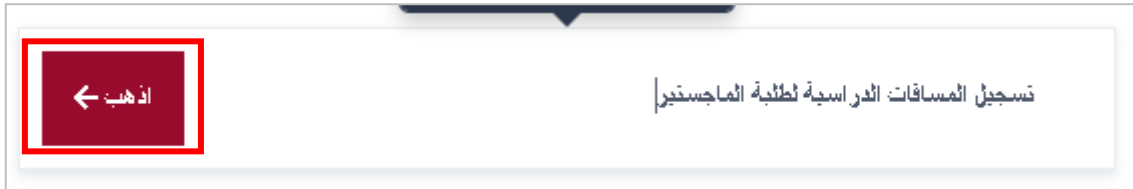
1. توجه إلى الصفحة الرئيسية لموقع الجامعة، واضغط على رابط "الخدمات الإلكترونية".



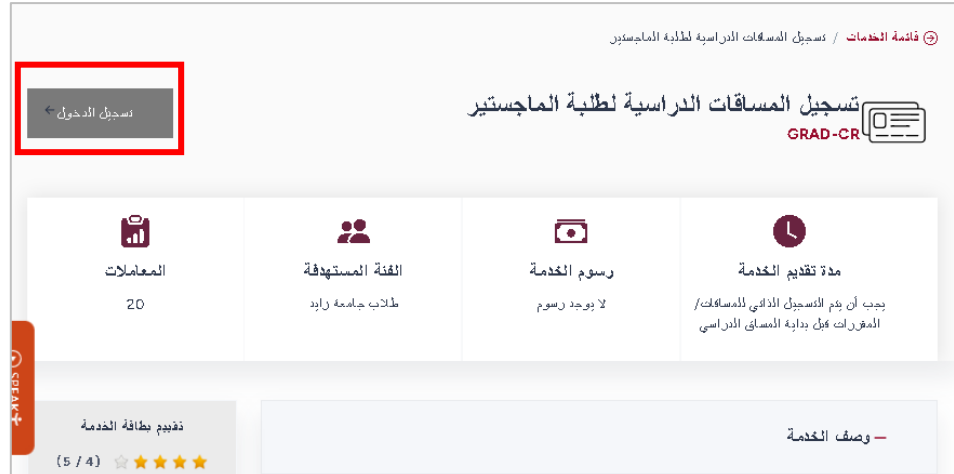
2. ابحث عن الخدمة عن طريق كتابة الاسم في حقل البحث.



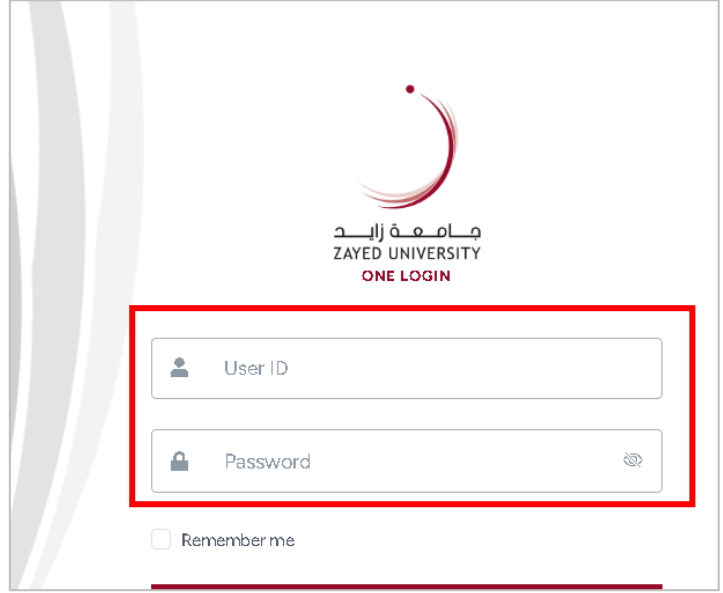
3. اضغط على "اذهب".



4. اضغط على "تسجيل الدخول".

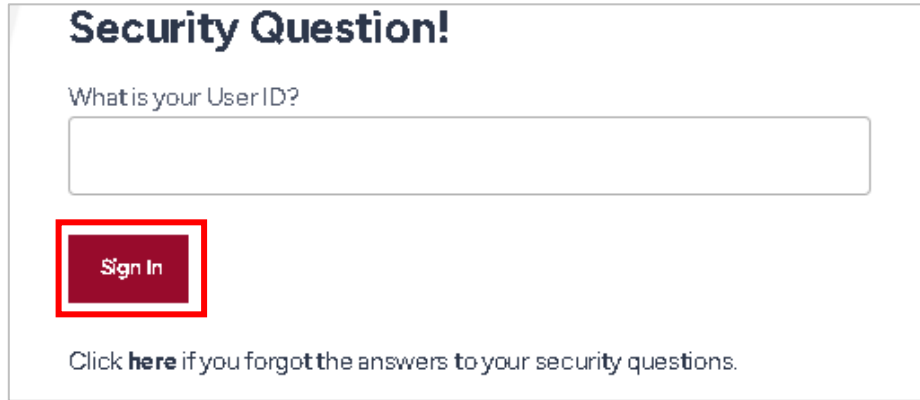


5. قم بإدخال اسم المستخدم والرقم السري لتسجيل الدخول.




The image shows the login page for Zayed University. At the top center is the university's logo, which consists of a stylized red and white circular emblem. Below the logo, the text reads "جامعة زايد" (Zayed University) in Arabic, "ZAYED UNIVERSITY" in English, and "ONE LOGIN" below that. The main content area contains two input fields: "User ID" and "Password". The "User ID" field has a person icon on the left, and the "Password" field has a lock icon on the left and an eye icon on the right. Below these fields is a "Remember me" checkbox. A red rectangular box highlights the "User ID" and "Password" input fields.

6. أجب على سؤال الأمان ثم اضغط على (Sign In).



The image shows a "Security Question!" page. The title "Security Question!" is in bold black text. Below the title is the question "What is your User ID?". There is a large empty text input field below the question. Below the input field is a red button with the text "Sign In" in white. Below the button is a link that says "Click **here** if you forgot the answers to your security questions."

7. اضغط على "ابدأ الخدمة" للانتقال إلى موقع Web Banner.



The image shows a web banner for Zayed University. At the top right, there is a link that says "قائمة الخدمات / تسجيل المساقات الدراسية لطلبة الماجستير" (Services List / Register for Graduate Courses). Below this is the main heading "تسجيل المساقات الدراسية لطلبة الماجستير" (Register for Graduate Courses) in Arabic, with "GRAD-CR" in English below it. To the right of the heading is a document icon. On the left side, there is a red button with a white play icon and the text "ابدأ الخدمة" (Start Service). Below the banner is a navigation bar with four icons: a bar chart, a group of people, a camera, and a clock.

## 2: تقديم طلب الخدمة (التسجيل الإلكتروني)

1. اضغط على رابط "Enter Secure Area".

مَامعة زايد  
ZAYED UNIVERSITY

Sign In | Help

**Enter Secure Area**  
Login here to view your personal information.

**How to Register (Existing Zayed University Students Only)**

**Class Schedule**  
View the current schedule of classes.

**In case of any issues please send an e-mail to bannerhelp@zu.ac.ae**

© 2022 Elucian Company L.P. and its affiliates.  
This software contains confidential and proprietary information of Elucian or its subsidiaries.

ellucian®

2. أدخل الرقم الجامعي وكلمة المرور الخاصة بك ثم اضغط على "SIGN IN".

مَامعة زايد  
ZAYED UNIVERSITY

ZAYED UNIVERSITY LOGIN

**SIGN IN**

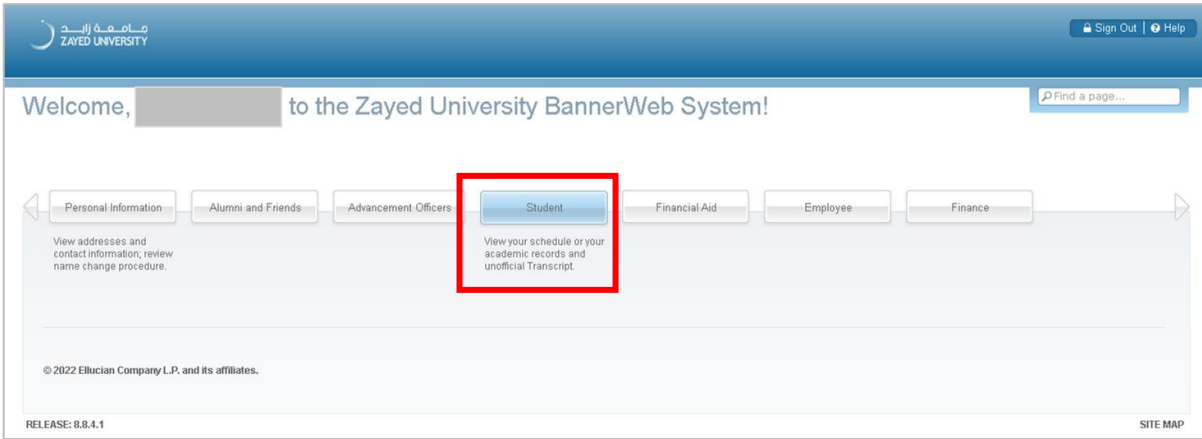
User Name

Password

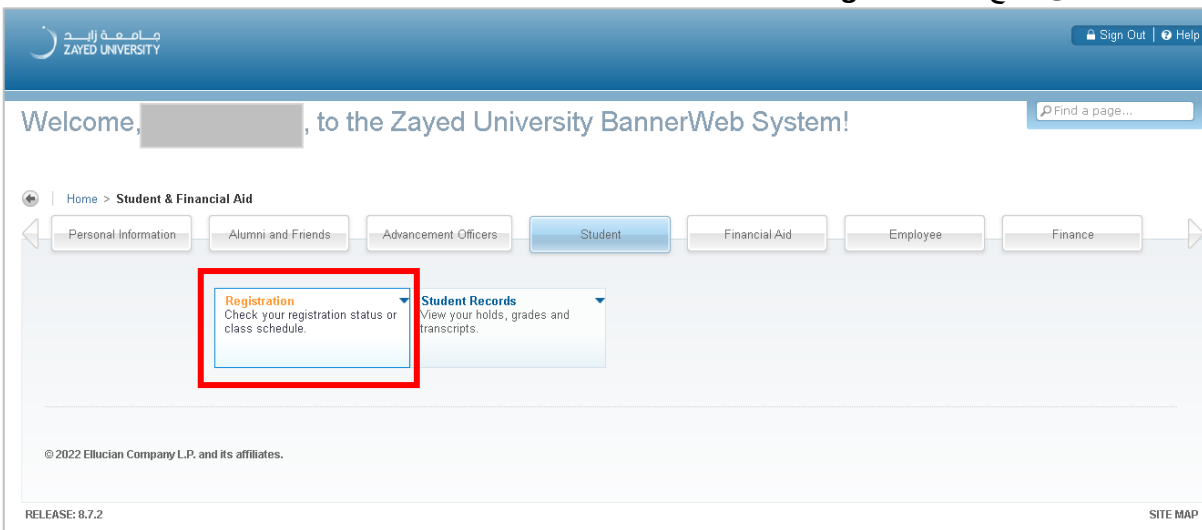
Remember me on this computer

**SIGN IN**

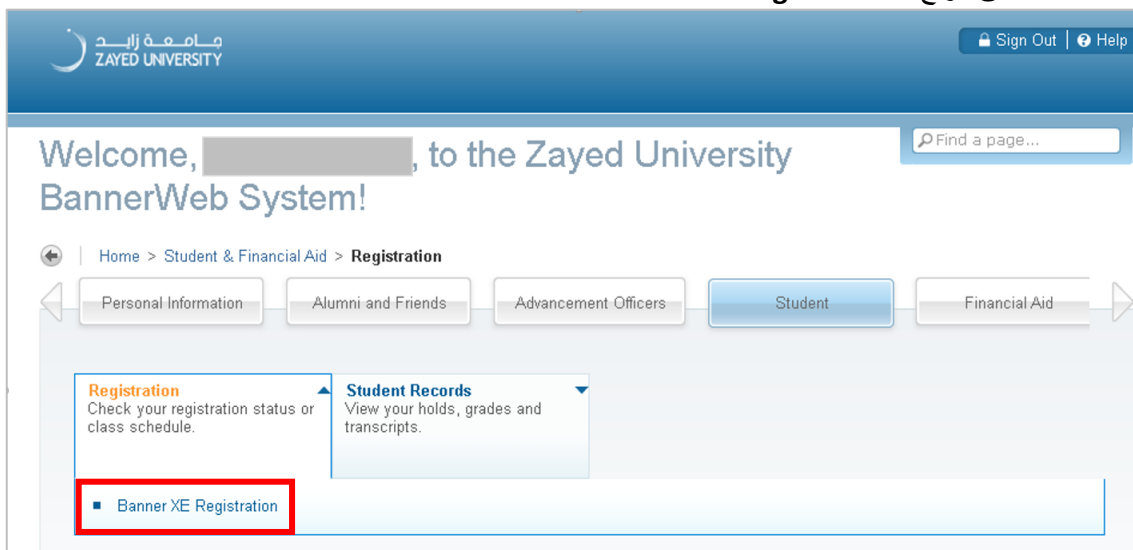
3. اضغط على زر "Student".



4. اضغط على مربع "Registration".



5. اضغط على مربع "Banner XE Registration".



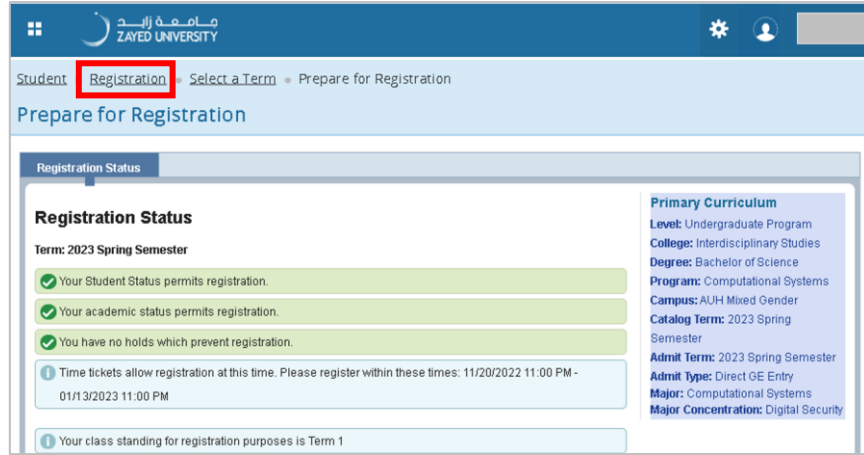
### 3: الاستعداد للتسجيل

#### 1. اضغط على رابط "Prepare for Registration".

#### 2. اختر الفصل الدراسي: حدد الفترة الدراسية واضغط زر "Continue".

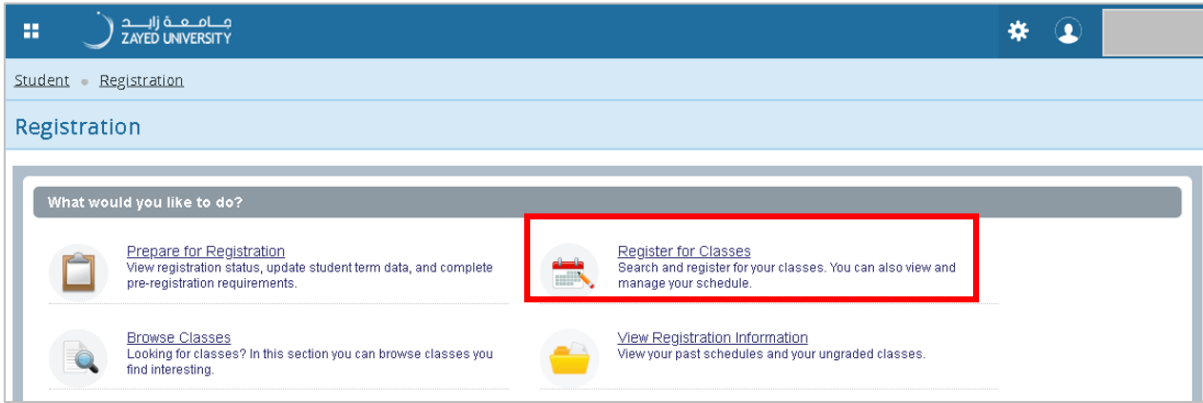
- تتيح لك هذه الصفحة متابعة حالة التسجيل الخاصة بك
- تأكد إن كان وضعك الأكاديمي يسمح /لا يسمح لك بالتسجيل
  - تأكد من عدم وجود أي قيود تمنع تسجيلك
  - تأكد من وقت التسجيل الخاص بك (اليوم والتوقيت) قبل بدء التسجيل، تأكد من العلامة الخضراء في المربعات أدناه ومن صلاحية وقت التذكرة.

3. اضغط على رابط "Registration" في أعلى الصفحة للرجوع إلى صفحة التسجيل الرئيسية.

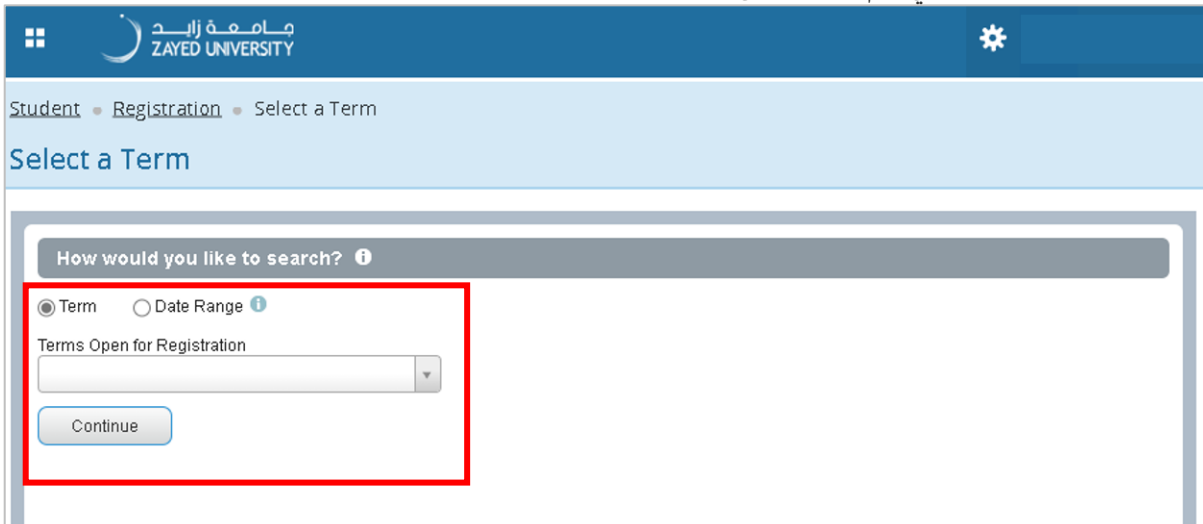


4: التسجيل

1. أ. اضغط رابط "Register for Classes" كما هو مبين أدناه.



2. ب. اختر الفصل الدراسي، ثم اضغط على "Continue".

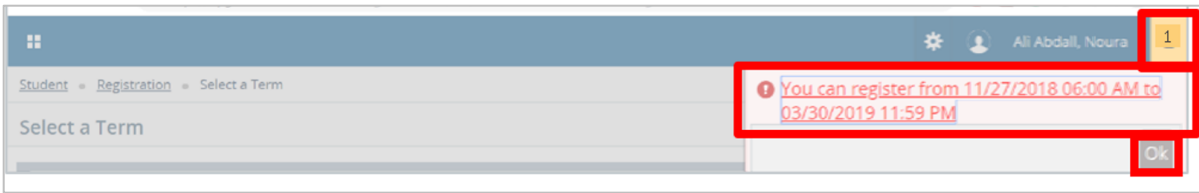


## ملاحظة

أ. الرسالة أدناه تعني أنه لا يُسمح لك بالتسجيل:  
لم يحن وقتك للتسجيل

ب. للخروج من الصفحة والمحاولة من جديد:

للمحاولة من جديد، اضغط "OK" بحسب عدد الرسائل الظاهرة أعلى الصفحة.  
في المثال أدناه، اضغط "OK" مرة واحدة فقط ربطاً بالعدد 1 الميّن باللون الأصفر.  
اضغط "OK" ثلاث مرات إذا كان العدد الظاهر باللون الأصفر هو 3.

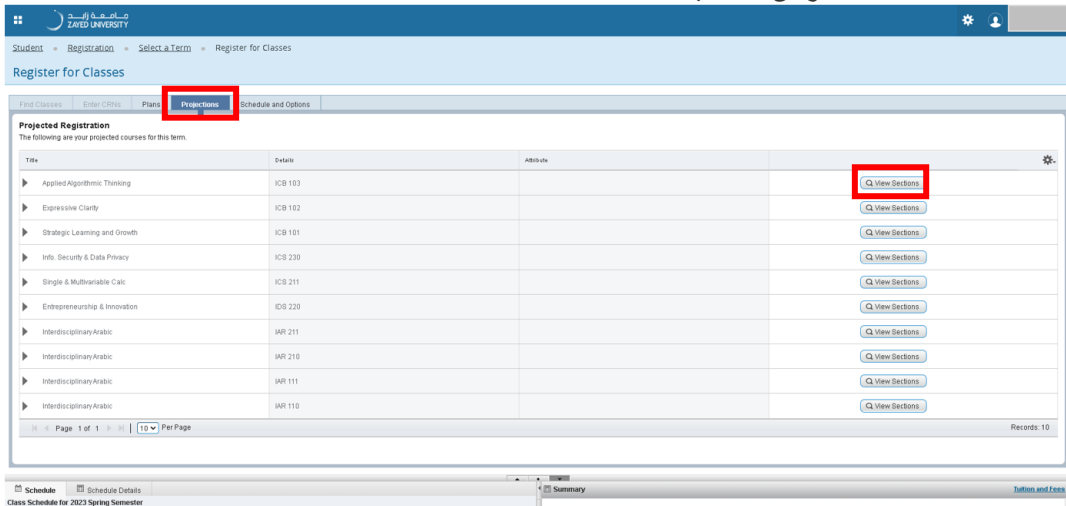


ت. إضافة مساقات دراسية  
سوف تظهر لك الصفحة أدناه في حال أنك قمت بإدخال رقم التعريف الشخصي (PIN Number) بشكل صحيح، أو في حال عدم وجود عوائق في التسجيل.

## إضافة المساقات:

تعرض صفحة (Projections) جميع المساقات المتبقية أو غير المكتملة حسب الخطة الدراسية الخاصة بالطالب.

أ. لاختيار أي شعبة من الشعب المعروضة، اضغط مفتاح (Projections)، ثم اضغط مفتاح "View Sections" لاستعراض الشعب المتاحة.





تُظهر الشاشة أدناه الشعب المتاحة للاختيار.

Title	Instructor	Meeting Times	Status
Applied Algorithmic T... Interdis. UG Lecture ...	Bader, Mona (Primary)	S M T W T F S 10:00 AM - 11:30 AM Type: C S M T W T F S 03:00 PM - 04:50 PM Type: L	12 of 12 seats r... Add
Applied Algorithmic T... Interdis. UG Lecture ...	Rajan, Jotsna (Primary) Mahafzah, Emad (Pri...	S M T W T F S 10:00 AM - 11:30 AM Type: C S M T W T F S 03:00 PM - 04:50 PM Type: L	12 of 12 seats r... Add
Applied Algorithmic T... Interdis. UG Lecture ...	Taj, Muhammad (Prim...	S M T W T F S 08:00 AM - 09:30 AM Type: C S M T W T F S 01:00 PM - 02:50 PM Type: L	11 of 12 seats r... Add
Applied Algorithmic T... Interdis. UG Lecture ...	Parkar, Afshan (Primary)	S M T W T F S 08:00 AM - 09:30 AM Type: C S M T W T F S 01:00 PM - 02:50 PM Type: L	12 of 12 seats r... Add

ب. أضف المساق الذي ترغب في التسجيل فيه. كما يمكنك الاطلاع على المساقات لاختيار الأوقات التي تناسبك. بعد اختيار المساق، اضغط على (Add) كما هو مبين أدناه.

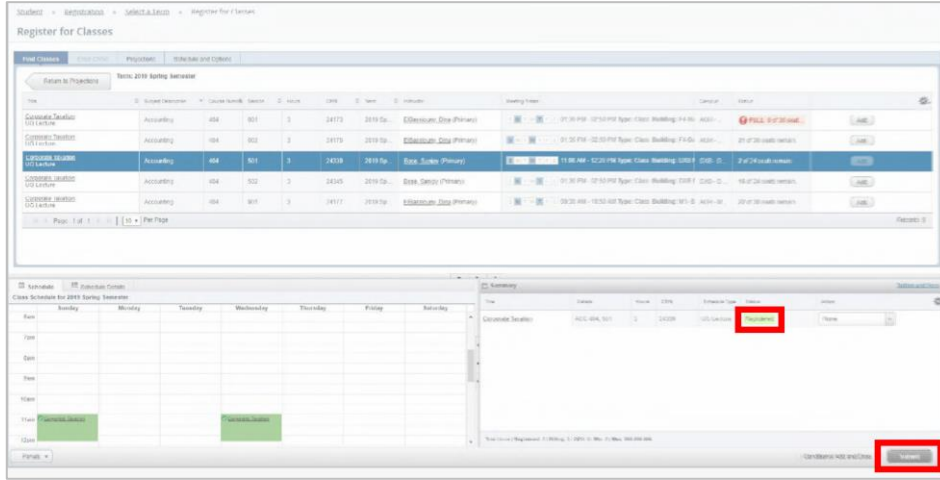
سوف تلاحظ أمرين:

- أ- تمت إضافة المساق في الأسفل من جهة اليسار.
- ب- تمت إضافة المساق إلى اليسار لغرض مشاهدة نموذج الجدول الفعلي.

يبين (Registration Summary) الأقسام المختارة للتسجيل (ظاهرة باللون الرمادي). ملاحظة هامة: يرجى ملاحظة أن حالة التسجيل "Pending" كما هو ظاهر.

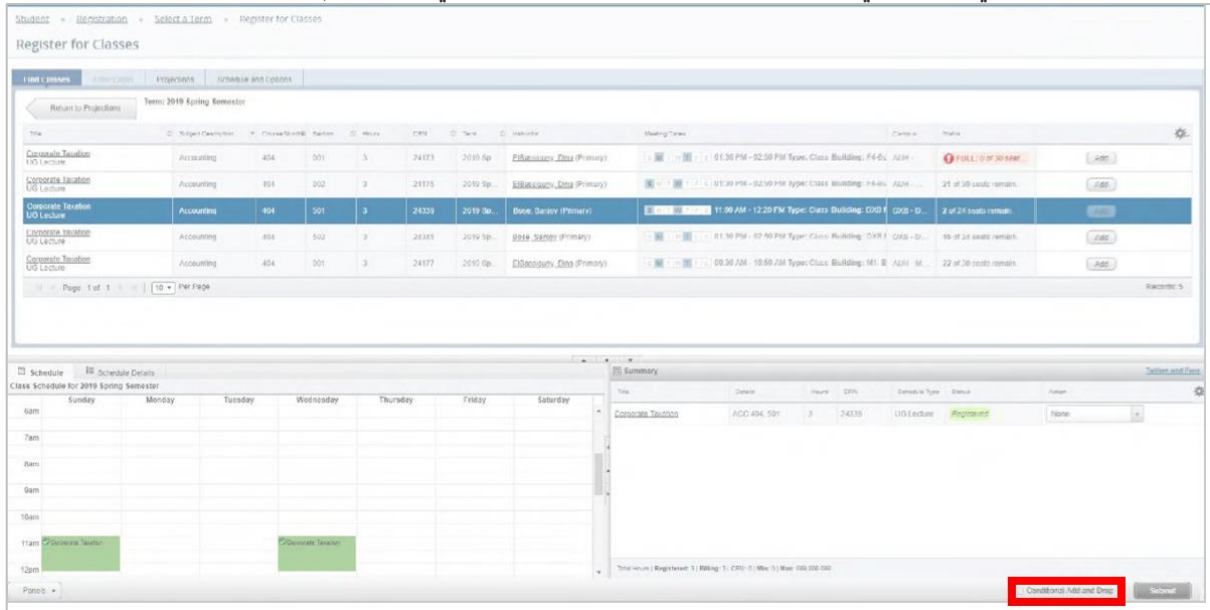
Title	Details	Hours	CRN	Schedule Type	Status	Action
Lab Skills	DEV 120 000	3	22822	L19 Lecture	Registered (002)	Remove
Data Structures and Analysis	DEV 116 010	3	28020	L19 Lecture	Pending	Remove
Information Security Basics	SEC 230 700	3	22917	L19 Lecture	Registered (002)	Remove
Computer Systems	ACC 104 500	3	24000	L19 Lecture	Registered (002)	Remove

ت. لتأكيد تسجيلك: اضغط في نافذة "bottom" على زر "Submit" بعد إضافة الشعب.  
جميع المساقات المسجلة سوف تظهر باللون الأخضر، بينما يعرض جدول الفصل "Class Schedule"  
الجدول الخاصة بكل فصل.



### 5: ملاحظات مهمة

يمكنك اختيار "Conditional Add and Drop" إذا رغبت في تبديل مساقاتك من دون فقدان مقعدك. حيث إنه يمكنك التسجيل في المساق في حال توقره، ولن تتغير حالة التسجيل في حالة عدم توفر المساق.



## 6: حذف مساق

1. لحذف مساق، اختر من القائمة أدناه خيار "Drop Delete".

Student » Registration » Select a Term » Register for Classes

Register for Classes

Find Classes | Filter CRNs | Projections | Schedule and Options

Return to Projections | Term: 2019 Spring Semester

Title	Subject Description	Course Number	Section	Hours	CRN	Term	Instructor	Meeting Times	Campus	Status	
Corporate Taxation UG Lecture	Accounting	494	001	3	24173	2019 Sp...	EdBassouny, Dina (Primary)	01:30 PM - 02:50 PM Type: Class Building: F4-B	ALH - ...	FULL: 0 of 30 seats...	Add
Corporate Taxation UG Lecture	Accounting	494	002	3	24175	2019 Sp...	EdBassouny, Dina (Primary)	01:30 PM - 02:50 PM Type: Class Building: F4-B	ALH - ...	21 of 30 seats remain	Add
Corporate Taxation UG Lecture	Accounting	494	501	3	24339	2019 Sp...	Rosol, Ranyia (Primary)	11:00 AM - 12:20 PM Type: Class Building: DGB	DGB - D...	7 of 24 seats remain	Add
Corporate Taxation UG Lecture	Accounting	494	502	3	24345	2019 Sp...	Besse, Sanyia (Primary)	01:30 PM - 02:50 PM Type: Class Building: DGB	DGB - D...	16 of 24 seats remain	Add
Corporate Taxation UG Lecture	Accounting	494	901	3	24177	2019 Sp...	EdBassouny, Dina (Primary)	09:30 AM - 10:50 AM Type: Class Building: M1	ALH - M...	22 of 30 seats remain	Add

Page: 1 of 1 | 10 Per Page | Records: 5

---

Schedule | Schedule Details

Class Schedule for 2019 Spring Semester

Class	Sunday	Monday	Tuesday	Wednesday	Thursday	Friday	Saturday
6am							
7am							
8am							
9am							
10am							
11am	Corporate Taxation			Corporate Taxation			
12pm							

Summary

Title	CRN	Hours	CRN	Schedule Type	Status	Action
Corporate Taxation	ACC-494-501	3	24339	UG Lecture	Registered	Drop Delete (DCE)

Total Hours Registered: 0 | Billing: 0 | CRN: 0 | Min: 0 | Max: 999,999,999

Conditional Add and Drop | Submit

2. اضغط "Submit" لحذف الشعب (مبني أدناه).

Student » Registration » Select a Term » Register for Classes

Register for Classes

Find Classes | Filter CRNs | Projections | Schedule and Options

Return to Projections | Term: 2019 Spring Semester

Title	Subject Description	Course Number	Section	Hours	CRN	Term	Instructor	Meeting Times	Campus	Status	
Corporate Taxation UG Lecture	Accounting	494	001	3	24173	2019 Sp...	EdBassouny, Dina (Primary)	01:30 PM - 02:50 PM Type: Class Building: F4-B	ALH - ...	FULL: 0 of 30 seats...	Add
Corporate Taxation UG Lecture	Accounting	494	002	3	24175	2019 Sp...	EdBassouny, Dina (Primary)	01:30 PM - 02:50 PM Type: Class Building: F4-B	ALH - ...	21 of 30 seats remain	Add
Corporate Taxation UG Lecture	Accounting	494	501	3	24339	2019 Sp...	Rosol, Ranyia (Primary)	11:00 AM - 12:20 PM Type: Class Building: DGB	DGB - D...	7 of 24 seats remain	Add
Corporate Taxation UG Lecture	Accounting	494	502	3	24345	2019 Sp...	Besse, Sanyia (Primary)	01:30 PM - 02:50 PM Type: Class Building: DGB	DGB - D...	16 of 24 seats remain	Add
Corporate Taxation UG Lecture	Accounting	494	901	3	24177	2019 Sp...	EdBassouny, Dina (Primary)	09:30 AM - 10:50 AM Type: Class Building: M1	ALH - M...	22 of 30 seats remain	Add

Page: 1 of 1 | 10 Per Page | Records: 5

---

Schedule | Schedule Details

Class Schedule for 2019 Spring Semester

Class	Sunday	Monday	Tuesday	Wednesday	Thursday	Friday	Saturday
6am							
7am							
8am							
9am							
10am							
11am							
12pm							

Summary

Title	CRN	Hours	CRN	Schedule Type	Status	Action
Corporate Taxation	ACC-494-501	3	24339	UG Lecture	Dropped	Submit

Total Hours Registered: 0 | Billing: 0 | CRN: 0 | Min: 0 | Max: 999,999,999

Conditional Add and Drop | Submit



# شكراً لاستخدامك دليل المستخدم

---



إدارة تقنية المعلومات  
Information Technology Department